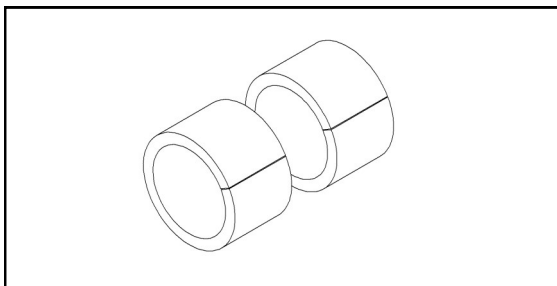


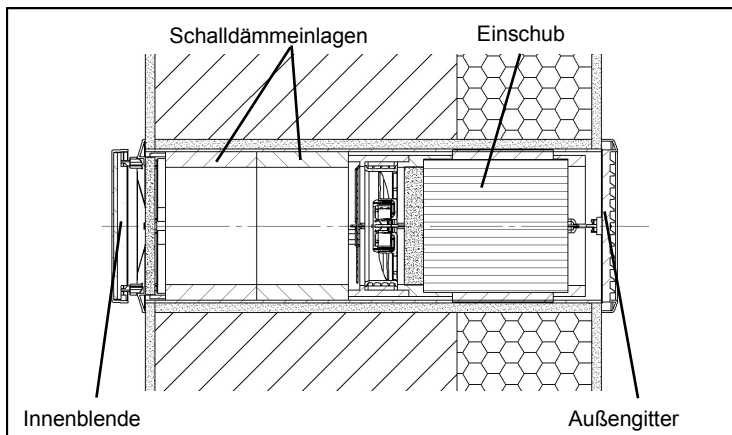
### Versandeanheit

Überprüfen Sie die Lieferung auf Vollständigkeit und einwandfreien Zustand!



### Montage

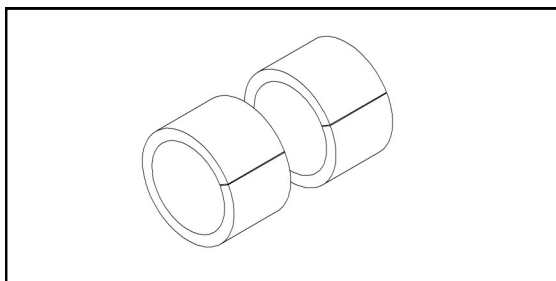
Die Schalldämmeinlagen werden als Matten geliefert, sind ringförmig in das Rohr einzulegen und wie dargestellt zu positionieren. Das Rohr sollte für eine maximale Wirkung zwischen Gerät und Innenblende vollständig ausgefüllt sein. Bei Bedarf den/die Ringe kürzen.



### Notizen

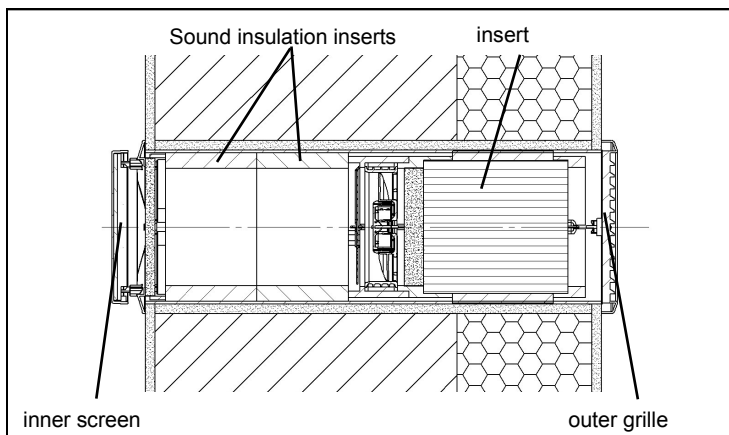
### Dispatch unit

Check the delivery for completeness and trouble-free status!



### Installation

The sound insulation inserts are supplied as mats, has to be inserted in a ring shape in the pipe and positioned as shown. For a maximum effect, the tube should be completely filled between the device and the inner screen. If necessary, shorten the ring(s).



### Notes