

**Sicherheitshinweis**

**DE**



**Vorsicht!** Jede Montagearbeit am Lüftungsgerät darf nur bei abgetrennter Netzspannung erfolgen!

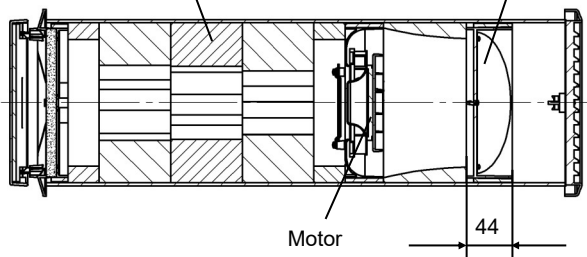
**Einbaubeispiele**

**DE**

**RA 15-60**

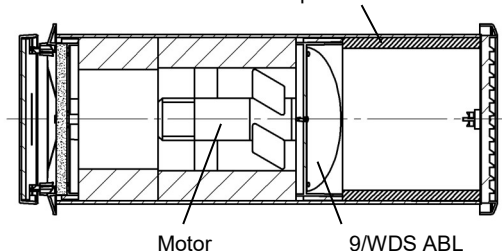
Bei nicht ausreichender Rohrlänge  
Schalldämpfer kürzen!

9/WDS ABL



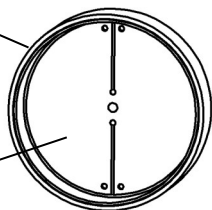
**AB 30/60**

Bei nicht ausreichender Rohrlänge  
Schalldämpfer kürzen!



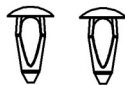
Folienträger

Folie



Überprüfen Sie die Lieferung auf Vollständigkeit und einwandfreien Zustand!

+

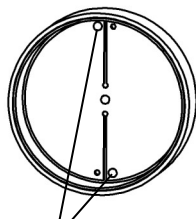


2x Treibstift

## Montage

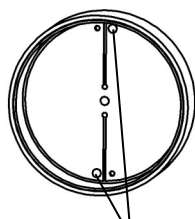
RA 15-60

AB 30/60



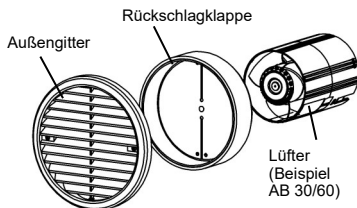
Treibstift

Treibstifte in die entsprechenden Öffnungen in Folie und Folienträger einsetzen! Beachten Sie dabei die Beschriftung auf der Folie!



Treibstift

Rückschlagklappe mit nach außen weisender Beschriftung und Mittelsteg in senkrechter Position zwischen Außengitter und Lüfereinheit einschieben (siehe Einbaubeispiele)



Außengitter

Rückschlagklappe

Lüfter  
(Beispiel  
AB 30/60)

**Safety instructions**

**EN**



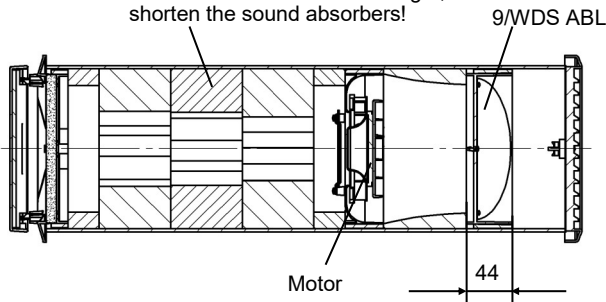
**Caution!** Any assembly work to the ventilation device may only be carried out after disconnecting the supply voltage!

**Installation examples**

**EN**

**RA 15-60**

In case of insufficient tube length,  
shorten the sound absorbers!



**AB 30/60**

In case of insufficient tube length,  
shorten the sound absorbers!

